

**УВАГА!**



**Триває  
процес  
очистки!**

**FMC**

**Чистий обприскувач —  
неушкоджені культури!**

Високотехнологічний засіб для комплексного  
очищення обприскувачів

**Ол Кліар™ Екстра**


---

# Недооцінене значення чистоти обприскувачів

Виробники часто недооцінюють або взагалі ігнорують засоби для очистки обприскувача, сподіваючись, що ретельне промивання водою або простими омивачами є достатнім для усунення залишків пестицидів. У більшості випадків, однак, просте промивання зі стандартними засобами є не достатнім

# Недооцінене значення чистоти обприскувачів

Маслянисті залишки бакових сумішей, та багато ад'ювантів прив'язують діючі речовини пестицидів до стінок та форсунок оприскувача, особливо в важкодоступних для промивання місцях



**Спостерігаєте таке  
явище після  
обробки?**



**Або таке?**



# Недооцінене значення чистоти обприскувачів

В результаті недостатньо якісного промивання невеликі кількості діючих речовин пестицидів залишаються в обприскувачі, проте цих невеликих залишків достатньо, щоб серйозно пошкодити наступну, сприйнятливую культуру. Це може спричинити суттєве пригнічення наступної культури, аж до повного знищення урожаю



# Недооцінене значення чистоти обприскувачів

Неякісна промивка обприскувача при переході на іншу культуру може призвести до суттєвої фітотоксичності, особливо на першій заправці обприскувача



З очищувачем **All Clear™ Extra**  
Ви позбавитеся цих проблем



**FMC**

THE  
**NATURE**  
OF NEXT

**FMC**

# All Clear™ Extra – технічні характеристики

- **Склад:** збалансована рідинна формуляція, що містить:
  - секвестранти (хелатуючі агенти)
  - сурфактанти
  - інші допоміжні речовини
- **Норма використання:**
  - концентрація 0,5%,
  - або 0,5 л / 100 л розчину
- **All Clear™ Extra** – інноваційний, комплексний очищувач для оприскувача, що:
  - видаляє всі /основні небажані залишки з бака, форсунок та іншого обладнання
  - Ефективно нейтралізує д.р.:
    - всі сульфонілсечовини,
    - паракват, гліфосат, атразин, мекопроп та ін.



Упаковка: 5 літрів (4X5 л)

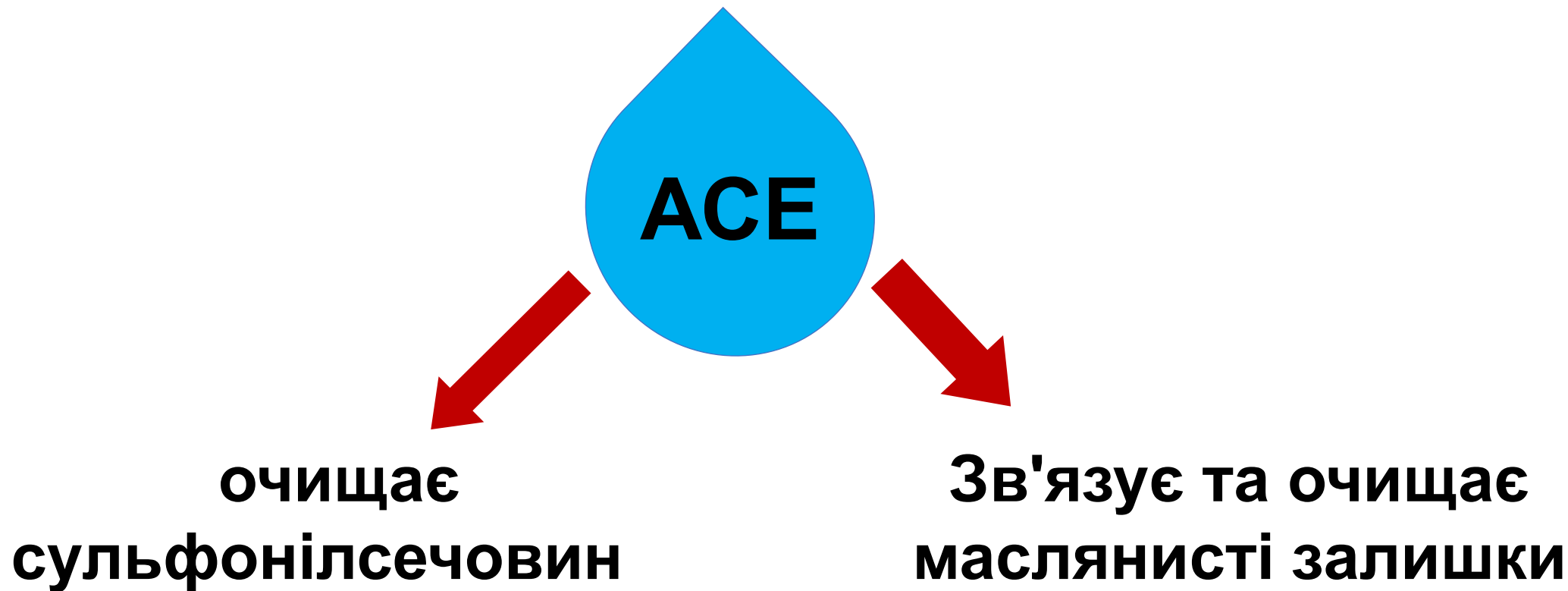
# All Clear™ Extra – механізм та особливості дії

- **All Clear™ Extra** є унікальним поєднанням речовин, які зменшують поверхневий натяг і дозволяють All Clear™ Extra проникнути в щілини і важкодоступні місця обприскувача
- **Діючі речовини All Clear™ Extra** втягують залишки пестицидів у розчин. Коли поверхнево-активні речовини вступають в контакт з маслянистими залишками, вони розкладають ці залишки на частинки для кращого видалення та піднімають їх з поверхні стінок бака, фільтрів, форсунок
- **Відмінна ефективність All Clear™ Extra** перевірена і доведена на великій кількості старих і нових пестицидів



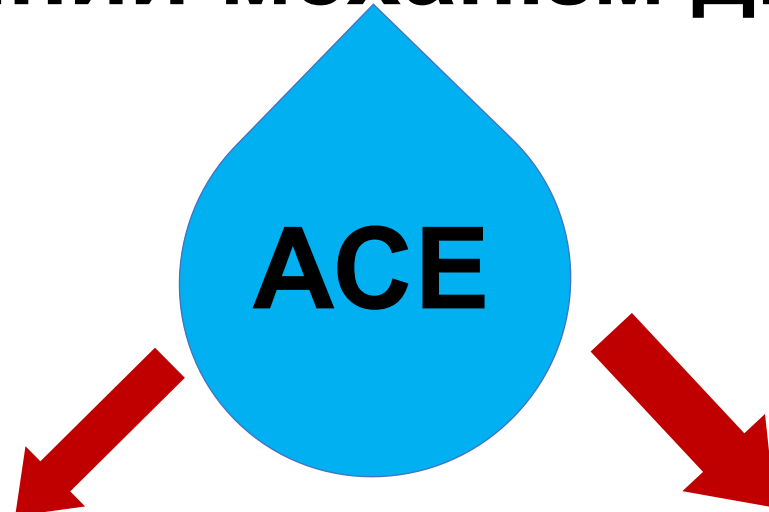
---

## Подвійний механізм дії



# Подвійний механізм дії (2 в 1)

SU destroy  
inside



**Зв'язує та нейтралізує залишки  
сульфонілсечовин  
та інших діючих речовин**

**All Clear™ Extra** ефективно очищає від:  
**Усіх сульфонілсечовин,**  
Ін д.р.: паракват, гліфосат, атразин,  
мекопроп та ін.

**Розчиняє, зв'язує  
та очищає відкладення  
та маслянистий наліт**

**All Clear™ Extra** ефективно очищає


Від:

- Твердих часток
- Нальоту
- Маслянистих поверхонь після використання олійних формуляцій
- Залишків багатокomпонентних бакових сумішей

# Механізм дії ALL CLEAR™ EXTRA



Залишки пестицидів



Зв'язування



Змивання

---

# Процедура очищення баку з All Clear™ Extra

- 1) Спорожнити бак обприскувача відразу після закінчення обприскування
- 2) Змити чистою водою будь-яке забруднення на зовнішній стороні розпилювального обладнання
- 3) Промити чистою водою резервуар та шланги обприскувача зсередини щонайменше однією десятою частиною обсягу баку обприскувача. Бачок для приготування маточного розчину промити повністю. Розчин випустити через форсунки
- 4) Процедура відрізняється в залежності від технічних можливостей обприскувача. Див. наступний слайд

# Процедура очищення баку з All Clear™ Extra

## 4.1 Для обприскувачів

**без внутрішньої системи промивання баку обприскувача:**

Наполовину заповнити бак (резервуар) чистою водою та додати ALL CLEAR™ EXTRA (через горловину або змішувач) згідно норм використання (на об'єм баку обприскувача, 0,5% концентрація).

Перемішати, долити води та переконались, що бак повністю заповнено. Перемішувати 15 хвилин.

## 4.2 Для обприскувачів

**з обладнаною внутрішньою системою промивання баку обприскувача:**  
Заповнити бак (резервуар) водою на мінімум 1/10 об'єму та додати ALL CLEAR™ EXTRA згідно норм використання (0,5% концентрація). (Може знадобитись більший об'єм розчину, якщо обприскувач має широкий захват та розгалужену систему трубопроводів (шлангів). Для 24м захвату використовувати не менше 120 л води для очистки та 0,5% концентрацію очищувача). Перемішати і промити бак та розподільну систему (шланги) розчином протягом 15 хв. Повторити процедуру 4.2.

# Процедура очищення баку з All Clear™ Extra

5. Перед злиттям розчину з баку та системи - сітку заливної горловини, насадки (форсунки) і фільтри слід зняти та окремо занурити в ємність, що містить розчин приготовлений з розрахунку 50 мл **ALL CLEAR™ EXTRA** на 10 літрів води (**0,5% концентрація**). Встановити сітку горловини, форсунки та фільтри назад після завершення повної процедури очищення.

6. Злити (після зняття фільтрів та форсунок) повністю розчин (через розподільні системи для внесення) в спеціальні ємності або на ділянки поля, що оброблялись робочим розчином використовуваних гербіцидів. Уникати потрапляння до водойм.

7. Промити зсередини чистою водою бак та шланги обприскувача у кількості що відповідає щонайменше одній десятій обсягу бака. Злити повністю розчин в спеціальні ємності або на оброблені ділянки поля (уникати потрапляння до води водойм).

8. Встановити назад фільтри та форсунки (можливо встановити перед п.7.)

# Переваги All Clear™ Extra

- **Унікальність** All Clear™ Extra полягає в тому, що це єдиний доступний продукт, який **очищає речовини на олійній основі**, жири, масла та інші липкі залишки
- All Clear™ Extra має **подвійний механізм дії**, який включає в себе **поверхнево-активні речовини та секвестранти**
- All Clear™ Extra не залежить від одного миючого засобу або сильного розчинника
- All Clear™ Extra не пошкоджує ані фарбу, ані лакове покриття. Відмінно підходить для зовнішньої очистки оприскувача
- All Clear™ Extra не пошкоджує вразливі місця оприскувача: бак, фільтри, шланги, форсунки

# All Clear™ Extra рекомендовано для:

- Якісної очистки обприскувача при переході від однієї культури на іншу протягом сезону
- Обприскувачів, в яких застосовувались багатоконпонентні бакові суміші
- Обприскувачів, в яких застосовувались речовини на олійній (масляній) основі
- Періодичної очистки (профілактики)
- Повної очистки (консервації) обприскувача наприкінці сезону