



KEUNGGULAN


1. Melindungi tanaman dari serangan hama (thrips, kutu kebul, aphids / kutu daun) yang merupakan vektor virus.




2. Mengurangi resiko pada saat pindah tanam seperti stress biotik dan sulaman/sisipan.



3. Menjaga tanaman agar lebih kuat, rimbun dan pertumbuhan seragam.



4. Membantu mendapatkan hasil dan kualitas panen yang lebih baik sesuai dengan potensi hasilnya.



UNTUK HASIL YANG OPTIMAL SELALU GUNAKAN VERIMARK 2 HARI SEBELUM PINDAH TANAM
DIKUTI OLEH PREZA 2 MINGGU SESUDAH PINDAH TANAM.



Pemegang Nomor Pendaftaran :
PT. FMC Agricultural Manufacturing
Wiema Kodel Lantai 10
Jl. HR Rasuna Said Kav. B-4
Jakarta Selatan 12910
Telp. (021) 5089 0890
Fax. (021) 5089 0889

Emergency Call
0800 1 401447

BACA DAN IKUTI PETUNJUK PENGGUNAAN YANG TERDAPAT PADA LABEL SEBELUM MENGGUNAKAN INSEKTISIDA INI. SIMPAN DI TEMPAT YANG LAYAK DAN AMAN SERTA JAUH DARI JANGKAUAN ANAK-ANAK.

Verimark®

INSEKTISIDA 200C

Awali dengan tepat,
untuk hasil yang hebat.



Verimark®

Insect Control

powered by :
CYAZYPYR™



Untuk aplikasi pada pembibitan 2 hari sebelum pindah tanam

CARA PAKAI



1 Longgarkan nozzle, gunakan tekanan sedang-rendah, cairan tidak sampai mengabut.



2 Pengocoran dilakukan secara perlahan, merata untuk semua bibit.



3 Posisi nozzle tidak terlalu atas hanya beberapa cm diatas daun. Lakukan 2-3 kali sampai diperoleh kecepatan yang sesuai.

PETUNJUK PENGGUNAAN

TANAMAN DAN HAMA TARGET	KONSENTRASI	CARA PENGGUNAAN ATAU APLIKASI
Tomat Kutu Kebul (<i>Bemisia tabaci</i>) Hama pengorok daun (<i>Liriomyza huidobrensis</i>)	25 ml / 2,5 L air / 1000 bibit	<ul style="list-style-type: none"> • Aplikasi dilakukan pada pembibitan dengan cara pengocoran. • Aplikasi dilakukan 2 hari sebelum pindah tanaman. • Aplikasi dilakukan 1 kali. • Volume air 2.5 ml/bibit.
Kubis Hama Ulat Tanah (<i>Agrotis ipsilon</i>)	0,5 ml/l	<ul style="list-style-type: none"> • Aplikasi dilakukan dengan cara pengocoran. • Aplikasi dilakukan 2 kali. • Aplikasi dilakukan umur 7 hari dan 14 hari setelah tanam. • volume pengocoran 1000 l/ha.
Kentang Pengorok daun (<i>Liriomyza huidobrensis</i>)	0,5 ml/l	<ul style="list-style-type: none"> • Aplikasi dilakukan dengan cara pengocoran. • Aplikasi dilakukan 2 kali. • Aplikasi pertama pada saat daun awal muncul (sekitar 2-3 minggu setelah tanam) • kemudian aplikasi kedua 10 hari setelah aplikasi pertama. • volume pengocoran 1000 l/ha.
Bawang merah Pengorok daun (<i>Liriomyza chinensis</i>)	0,5 ml/l	<ul style="list-style-type: none"> • Aplikasi dilakukan dengan cara pengocoran. • Aplikasi dilakukan 3 kali. • Aplikasi dilakukan umur 7 hari, 14 hari dan 21 hari setelah tanam. • volume pengocoran 1000 l/ha.
Cabai Hama Thrips (<i>Thrips Parvispinus</i>) Kutu Daun (<i>Myzus Persicae</i>)	25 ml/1000 bibit	<ul style="list-style-type: none"> • Aplikasi dilakukan pada pembibitan dengan cara pengocoran. • Aplikasi dilakukan 2 hari sebelum pindah tanaman. • Aplikasi dilakukan 1 kali. • Volume air 2.5 ml/bibit.

*Produk ini tidak didaftarkan untuk tanaman padi

- 1 Verimark® 2 hari sebelum pindah tanam. Diikuti dengan
- 2 Preza® 2 minggu setelah pindah tanam. 2 solusi Cyazypyr™ dalam satu musim untuk hasil juara!

Verimark®	Volume air	Jumlah Bibit
25 ml	2500 ml air (2,5 liter air)	1000
100 ml (1 botol Verimark®)	10 liter air	4000



Dikocor dengan gembor.



Dikocor dengan sprayer.



Dikocor dengan sprayer.